

FORUM MONTRÉAL

7 décembre 2016

**Faire de la petite enfance
une priorité pour notre
communauté**



AVENIR D'ENFANTS
DES COMMUNAUTÉS ENGAGÉES

Portrait de la mobilisation: quelques constats partagés

Jean-François Lapointe, Avenir d'enfants

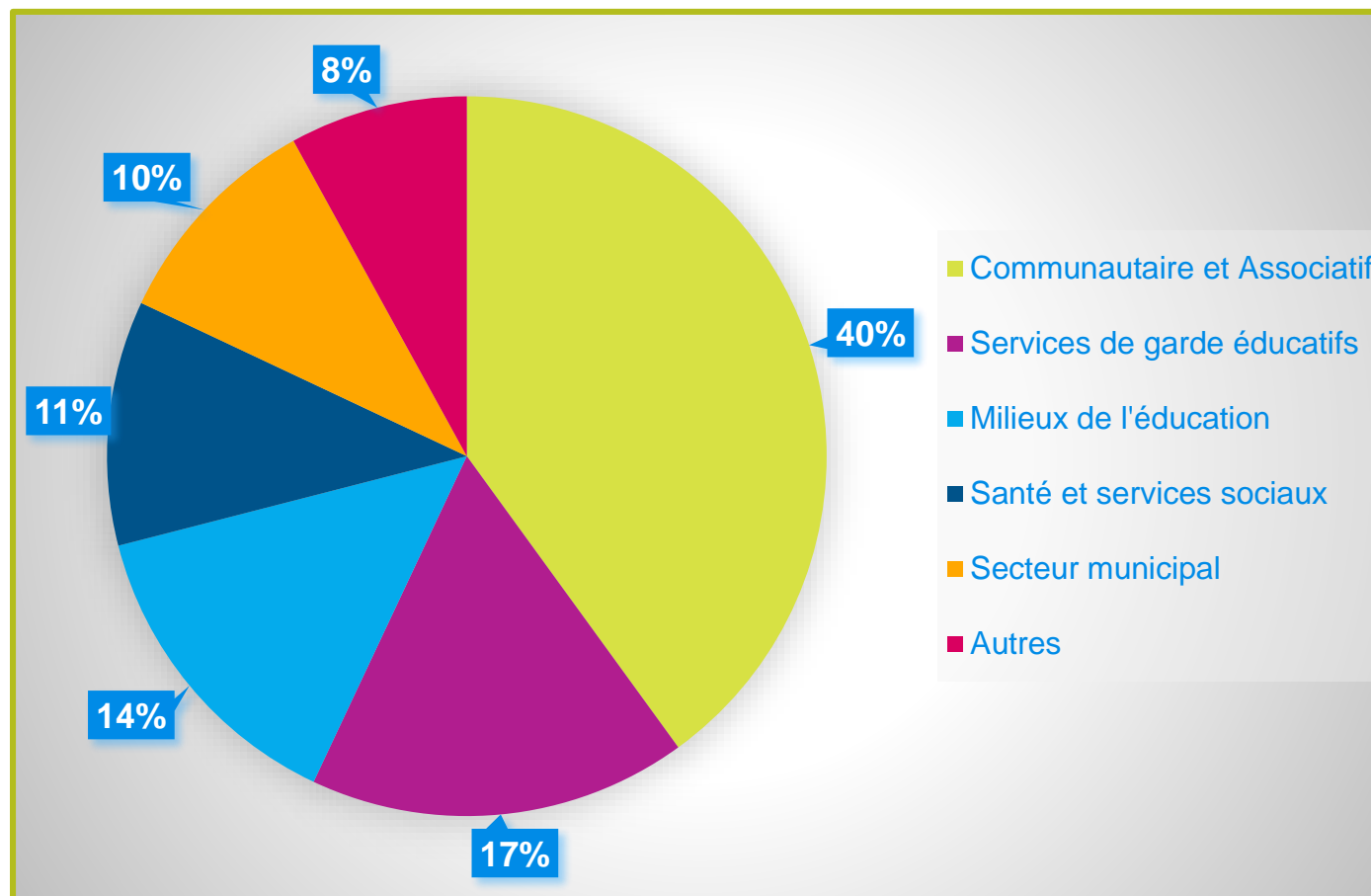
Décembre 2016



AVENIR D'ENFANTS
DES COMMUNAUTÉS ENGAGÉES

À L'ÉCHELLE DU QUÉBEC...

139 Regroupements locaux de partenaires en petite enfance soutenus en 2016 qui mettent en réseau au-delà de 2500 partenaires répartis selon le graphique suivant :



À MONTRÉAL ...

Ce sont 27 regroupements locaux de partenaires (RLP) en petite enfance qui sont soutenus par Avenir d'enfants sur un potentiel d'une trentaine de quartiers.

Ce nombre nous apparaît très représentatif du mouvement en petite enfance à Montréal et est suffisant pour illustrer l'importance relative accordée aux enjeux transversaux sur lesquels vous agissez collectivement.



LES REGROUPEMENTS LOCAUX DE PARTENAIRES

Ahuntsic

Anjou

Bordeaux-
Cartierville

Cavendish

Dorval-Lachine

Hochelaga-

Maisonneuve

Lac-Saint-Louis

(incluant Ste-
Geneviève/Île

Bizard)

Lasalle

Les Faubourgs

Mercier-Ouest

Mercier-Est

Montréal-Nord

Outremont

Parc-Extension

Peter-McGill

Petite-Patrie

Pierrefonds

(incluant Dollard-
des-Ormeaux)

Pointe-de-l'île

Rivière-des-Prairies

Rosemont

St-Henri/Petite-
Bourgogne

Saint-Léonard

Saint-Michel

Saint-Laurent

Ville-Émard/Côte-
Saint-Paul

Villeray

Verdun

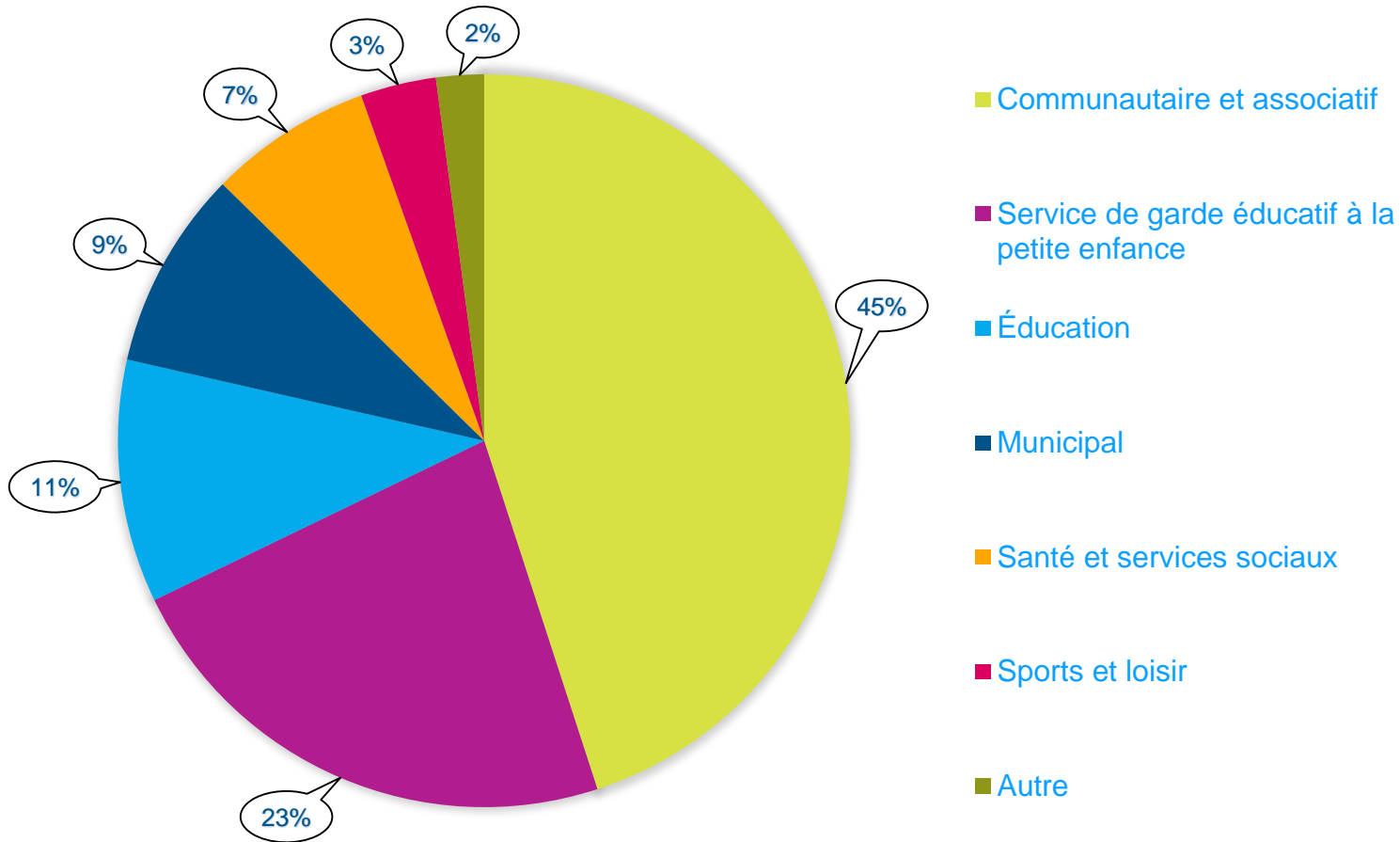


D'abord, voici la provenance des 590 partenaires engagés au sein des RLP en petite enfance à Montréal :

- Communautaire et associatif : 45 %
- Services de gardes éducatifs : 23 %
- Milieux de l'éducation : 11 %
- Secteur municipal : 9 %
- Santé et services sociaux : 7 %
- Loisirs et sports : 3%
- Autres (Secteurs de l'emploi, des élus, secteurs privés, citoyens ou parents) : 2 %



PARTENAIRES AUTOUR DES TABLES



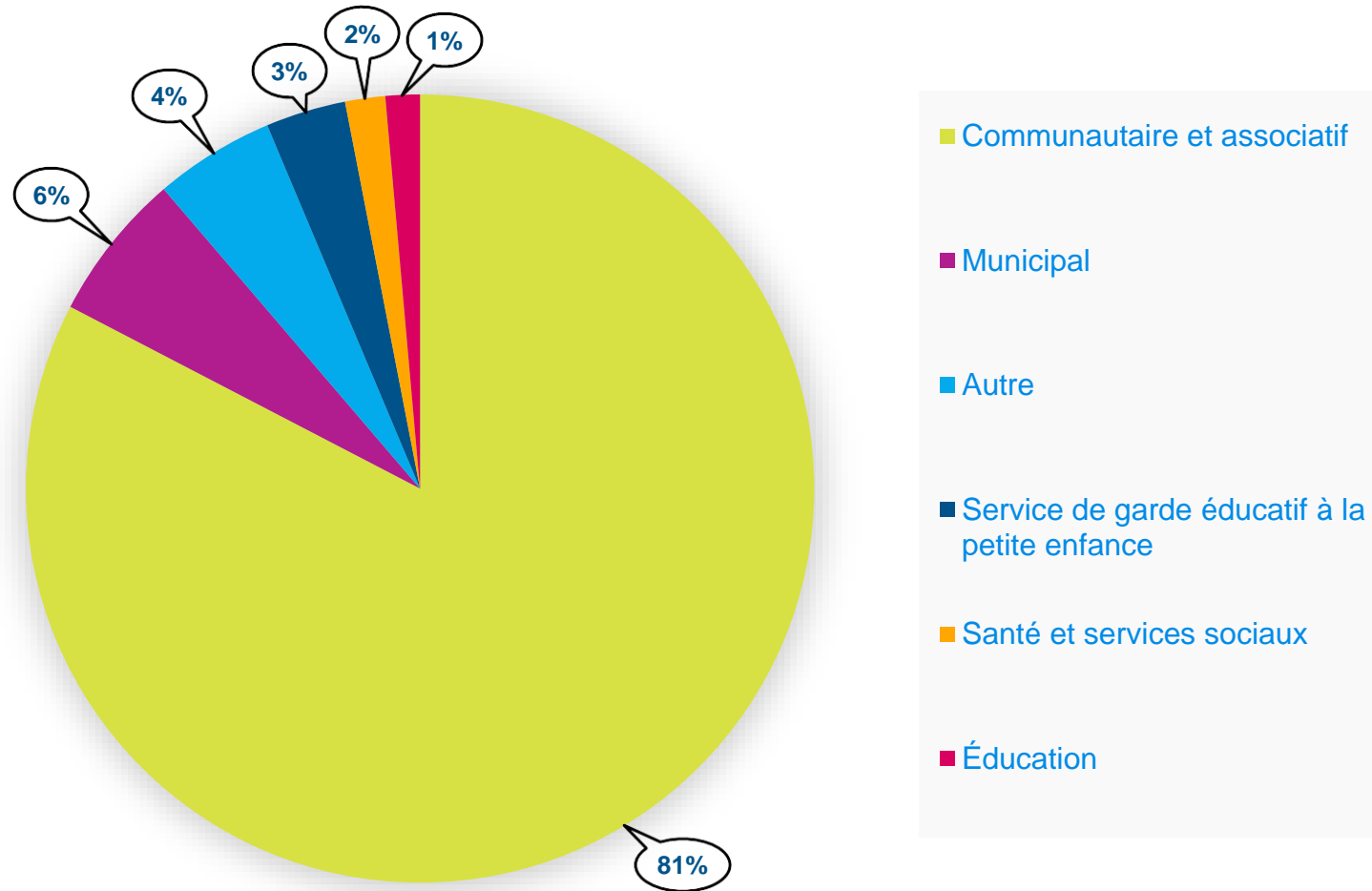
Les porteurs des actions déterminées collectivement :

- Communautaire et associatif (incluant les actions collectives menées directement par les regroupements : 81 %
- Secteur municipal : 6 %
- Services de garde éducatifs : 3 %
- Santé et services sociaux : 2 %
- Milieux de l'éducation : 1 %
- Autres : 4 %

Visiblement, le « secteur communautaire et associatif » et les regroupements jouent un rôle essentiel et central à toutes les actions collectives pour conduire à des changements durables qui ont été déterminés par l'ensemble des partenaires intersectoriels.



PORTEURS DES ACTIONS



FACTEURS DE PROTECTION

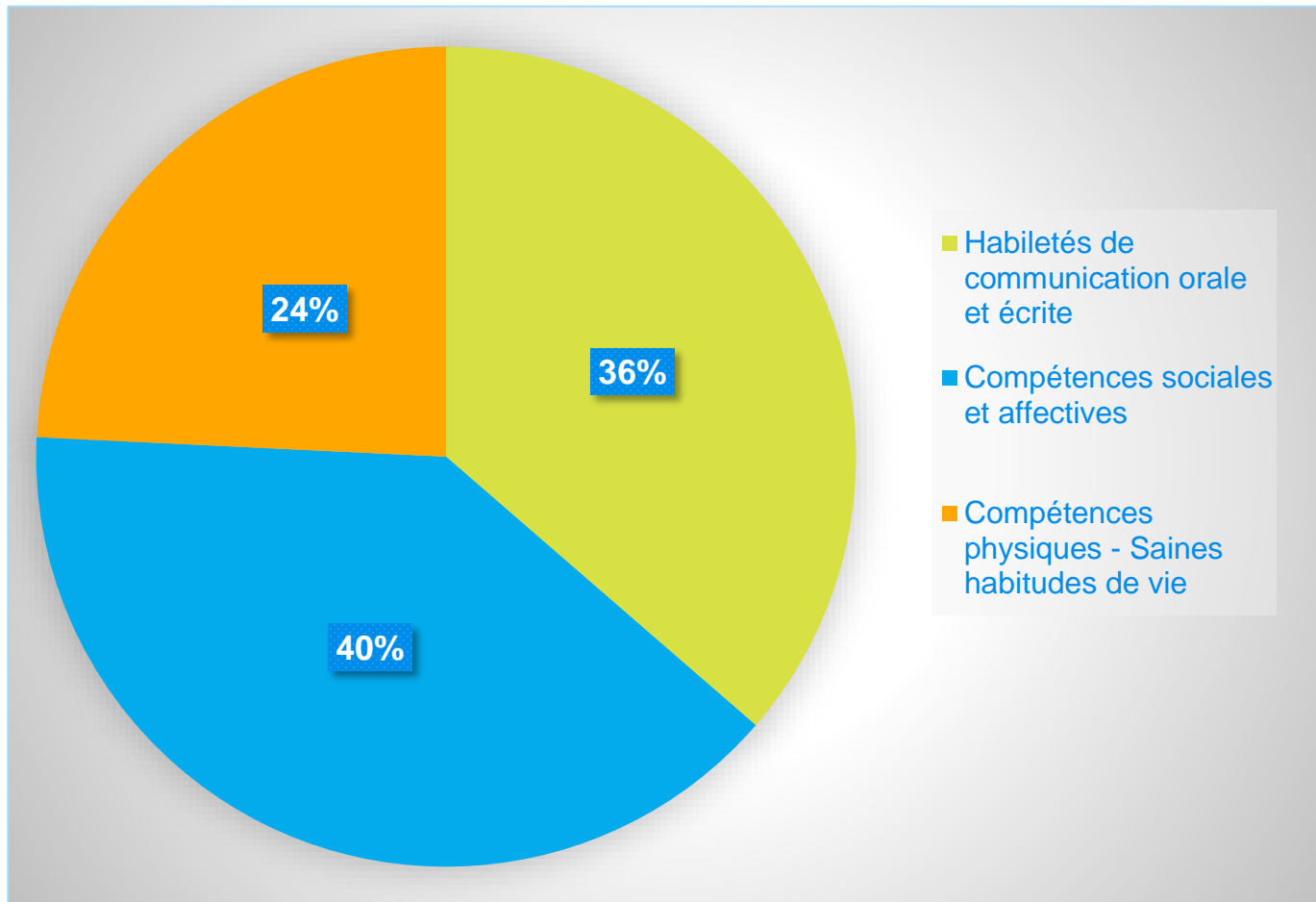
En portant notre attention sur le choix des facteurs de protection choisis par les RLP dans les « **Systèmes Enfant, Famille et Communauté** », cela donne une idée des priorités sur lesquels

Le choix que vous faites de travailler sur certains « facteurs de protection » donnent une bonne idée de l'analyse que vous faites des besoins et des priorités sur lesquelles on cherche à agir à Montréal.



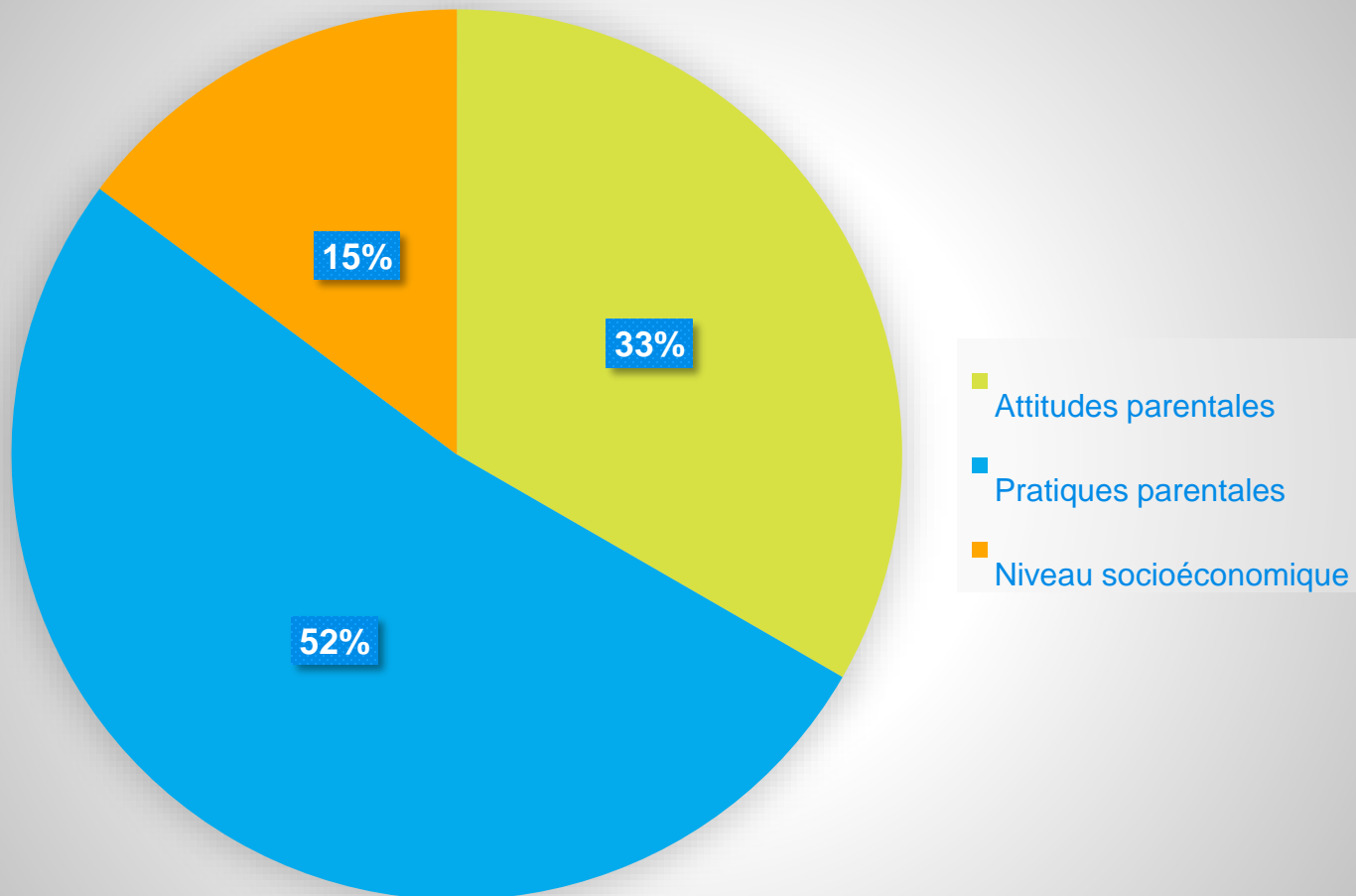
SYSTÈME ENFANT

- **Compétences sociales et affectives : 40 %**
- **Communication orale et écrite : 37 %**
- **Compétences physiques /saines habitudes de vie : 24 %**



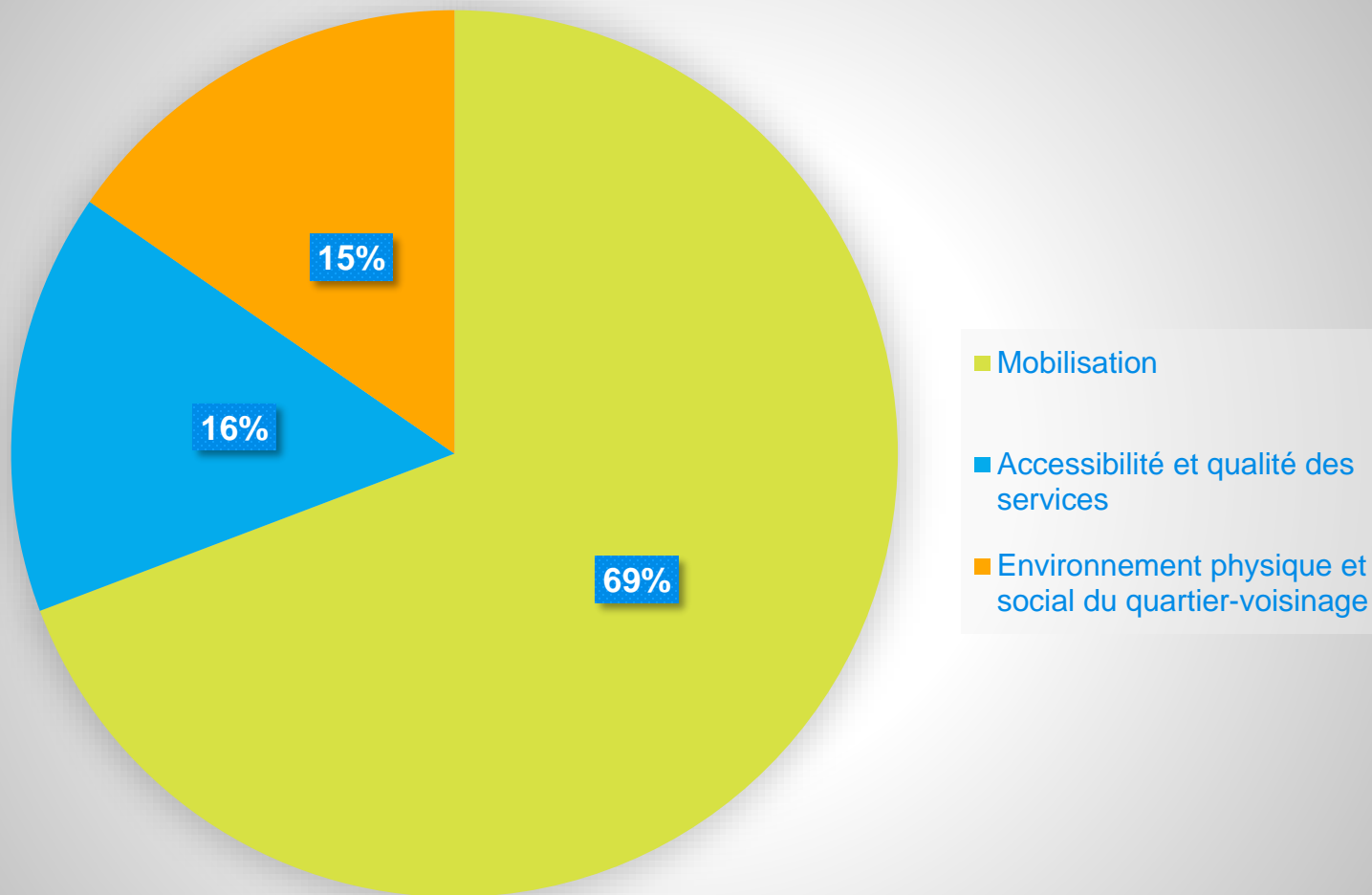
SYSTÈME FAMILLE

- Pratiques parentales : 52 %
- Attitudes parentales : 33 %
- Niveau socio-économique : 15 %



SYSTÈME COMMUNAUTÉ

- Mobilisation : 69 %
- Accessibilité et qualité de services : 16 %
- Environnement physique-social du quartier-voisinage : 15 %



Il est aussi éclairant de jeter un coup d'œil sur les types d'actions qui ont fait l'objet d'une demande de soutien financier à Avenir d'enfants en complément d'actions déjà financées par d'autres mesures de soutien aux communautés locales dans le domaine de la petite enfance, ou plus largement, qui touche notamment les environnements de vie des familles.

L'analyse du prochain tableau des « Types d'action » financées par AE, tient donc compte du fait que, dans les mêmes quartiers, certaines actions existantes sont soutenues par d'autres partenaires financiers. La lecture du tableau devrait être, par conséquent, nuancée.



TYPES D'ACTION

- ❑ Intervention directe auprès des enfants : 30%.
- ❑ Formation et développement des compétences : 17%.
- ❑ Information, promotion et sensibilisation : 13%.
- ❑ Socialisation et réseautage : 11%.
- ❑ Implication des parents et empowerment : 8%.
- ❑ Amélioration du milieu de vie et accès aux infrastructures : 5%.
- ❑ Accompagnement, soutien, référence et recrutement : 5%.
- ❑ Arrimage entre les services : 4%.
- ❑ Soutien à la mobilisation des partenaires : 3%.
- ❑ Portrait, inventaire, consultation, analyse, évaluation : 2%.



LES PARENTS EN ACTION

Comme les parents font partie et contribuent à la force du mouvement de mobilisation en petite enfance, voici quelques constats qui mettent en lumière leur action citoyenne.

- **10 regroupements ont mené des projets «Voix des parents», ce qui illustre bien l'implication des parents au sein de leur quartier.**

La Voix des parents est un projet qui permet à des groupes de parents de consulter plus largement d'autres parents de leur quartier, afin de faire une analyse de leur communauté et partager leur vision des besoins par diverses démarches menées en collaboration avec les regroupements locaux de partenaires en petite enfance souvent en amont des planifications stratégiques pour les nourrir.



- **Plus de 17 comités de parents d'enfants 0-5 ans qui se réunissent et participent à la vie de leur communauté et mènent plusieurs actions collectives.**

Plusieurs des affiches « coup de cœur » exposées pour le Forum témoignent de leur implication.



- **Près du tiers des regroupements ont choisi, parmi une multitude de sujets possible de faire des « démarches évaluatives » en petite enfance, s'intéressant directement à l'accompagnement des parents et sur leur implication.**

Exemples de « question d'évaluation » auxquelles les regroupements cherchent à répondre :

Regroupement de Rosemont : «Quelle est la progression des stratégies d'actions concertées de la communauté vers une optimisation de l'accessibilité des services pour les familles de l'est de Rosemont?»»

Regroupement Peter McGill (Centre-ville) : «À quel point et comment l'approche centrée sur la famille telle qu'adoptée par la Démarche permet-elle de mieux rejoindre les familles du quartier et de réduire leur isolement?»»



EN RÉSUMÉ...

- ❑ 10 Voix des Parents;
- ❑ 17 Comités de Parents;
- ❑ 8 Démarches évaluatives qui concernent les parents.



PERSPECTIVES PARENTS

- Le projet *Perspectives Parents* est une étude développée par Avenir d'enfants, en collaboration avec l'Institut de la statistique du Québec et l'Université du Québec à Trois-Rivières (UQTR). L'un des volets de cette étude consiste en une Enquête québécoise sur l'expérience des parents d'enfants de 0-5 ans.
- 15 000 parents d'enfants 0-5 ans au Québec se sont prononcés sur leur expérience de la parentalité...
- Sur ce nombre, 1007 parents (pères et mères) sont en provenance de Montréal.
- Les chercheurs ont donc pu décortiquer les données selon les régions.
- Différents outils d'appropriation des données et des résultats de cette enquête ont été produits pour en faciliter l'utilisation et alimenter la réflexion de tous les acteurs du domaine de la petite enfance aux paliers local, régional et national.



INITIATIVE PERSPECTIVES PARENTS MONTRÉAL



15 000 parents québécois d'enfants de 0 à 5 ans se sont prononcés sur leur expérience de la parentalité dans le cadre de l'initiative Perspectives parents. Parmi eux, 1 007 sont de la région de Montréal. Voici 10 données présentant un aperçu de ce qu'ils ont dit.

	Région de Montréal	Ensemble du Québec
CARACTÉRISTIQUES DES PARENTS		
1. Proportion de parents nés à l'extérieur du Canada	58%	25%
2. Proportion de parents percevant leur état de santé comme moyen ou mauvais	15%	12%
3. Proportion de parents d'enfants de 0 à 5 ans vivant dans un ménage à faible revenu	39%	24%
PRATIQUES ET EXPÉRIENCE PARENTALES		
4. Proportion de parents ayant lu ou raconté des histoires à leurs enfants de 0 à 5 ans, au moins une fois par jour au cours des deux dernières semaines précédant l'enquête	48%	41%
5. Proportion de parents d'enfants de 0 à 5 ans ayant un sentiment de satisfaction parentale plus faible	24%	20%
6. Proportion de parents d'enfants de 0 à 5 ans vivant plus de stress (quatre ou cinq situations de stress fréquent)	13%	16%
BESOIN D'INFORMATION		
7. Proportion de parents d'enfants de 0 à 5 ans ayant un besoin général élevé d'information	35%	25%
SOUTIEN PROVENANT DE L'ENTOURAGE		
8. Proportion de parents ne pouvant compter fréquemment sur aucune source de soutien provenant de leur entourage lorsque leur famille a besoin d'aide	27%	18%
FRÉQUENTATION DES LIEUX PUBLICS ET UTILISATION DES SERVICES		
9. Proportion de parents ayant une fréquentation régulière et diversifiée des lieux publics à l'étude	44%	37%
10. Proportion de parents confrontés à sept obstacles ou plus limitant ou empêchant l'utilisation des services offerts aux familles	30%	26%

Source : Institut de la statistique du Québec, Enquête québécoise sur l'expérience des parents d'enfants de 0 à 5 ans, 2015.



PERSPECTIVES PARENTS : MONTRÉAL

4 données où Montréal se démarque particulièrement :

- Proportion de parents nés à l'extérieur du Canada est de 58% à Montréal comparativement à 25% pour l'ensemble du Québec.
- Proportion de parents d'enfants 0-5 ans vivant dans un ménage à faible revenu est de 39% à Montréal comparativement à l'ensemble du Québec avec 24%.
- Proportion de parents ne pouvant compter fréquemment sur aucune source de soutien provenant de leur entourage lorsque leur famille a besoin d'aide est de 27% à Montréal comparativement à l'ensemble du Québec avec 18%.
- Proportion de parents d'enfants 0-5 ans ayant un besoin général élevé d'information est de 35% à Montréal comparativement à 25% pour l'ensemble du Québec.



INITIATIVE PERSPECTIVES PARENTS MONTRÉAL



15 000 parents québécois d'enfants de 0 à 5 ans se sont prononcés sur leur expérience de la parentalité dans le cadre de l'initiative Perspectives parents. Parmi eux, 1 007 sont de la région de Montréal. Voici 10 données présentant un aperçu de ce qu'ils ont dit.

	Région de Montréal	Ensemble du Québec
CARACTÉRISTIQUES DES PARENTS		
1. Proportion de parents nés à l'extérieur du Canada	58%	25%
2. Proportion de parents d'enfants de 0 à 5 ans vivant dans un ménage à faible revenu	39%	24%
BESOIN D'INFORMATION		
3. Proportion de parents d'enfants de 0 à 5 ans ayant un besoin général élevé d'information	35%	25%
SOUTIEN PROVENANT DE L'ENTOURAGE		
4. Proportion de parents ne pouvant compter fréquemment sur aucune source de soutien provenant de leur entourage lorsque leur famille a besoin d'aide	27%	18%

Source : Institut de la statistique du Québec, Enquête québécoise sur l'expérience des parents d'enfants de 0 à 5 ans, 2015.

En prenant connaissance de ces constats, il est facile de comprendre l'importance qu'une communauté soit bien mobilisée et bien organisée pour être davantage solidaire et accueillante pour les familles souvent issues de l'immigration qui transforme le portrait de beaucoup de quartiers à Montréal depuis les dernières années.

Les familles, notamment, les plus isolées socialement et/ou vivant dans un ménage à faible revenu, ont besoin d'un **soutien social cohérent** pour faciliter leur intégration à leur nouveau milieu de vie et leur donner toutes les chances de vivre une expérience parentale positive et favorable au mieux-être et au développement de leurs jeunes enfants.

